

1.517 Rozhlasové přijímače 612A, 615A „DUNAJ“, 618A „KRIVÁŇ“

Výrobce: TESLA BRATISLAVA, n. p.

Hlavní technické údaje:

Zapojení: Šestiobvodový, 4+2 elektronkový —
612A 4 + 1 elektronkový — superhet k napájení ze
střídavé sítě

Vlnové rozsahy: 3; 16,5 až 51,5 m (18,2 až
5,83 MHz); 187 až 572 m (1604 až 524,4 kHz); 1000 až
2000 m (300 až 150 kHz)

Průměrná citlivost: krátké vlny 75 μ V, střední
a dlouhé vlny 60 μ V


Průměrná šířka pásma: 8 a 15 kHz

Výstupní výkon: 2,8 W


Reproduktor: kruhový, průměr membrány
200 mm, impedance kmitací cívky 5 Ω

Napájení: střídavým proudem 50 Hz s napětím
110, 125, 150, 220 a 245 V

Příkon: asi 55 W



Rozhlasový přijímač 612A, výroba 1953 až 1954



Rozhlasový přijímač 615A „DUNAJ“,
výroba 1953 až 1954

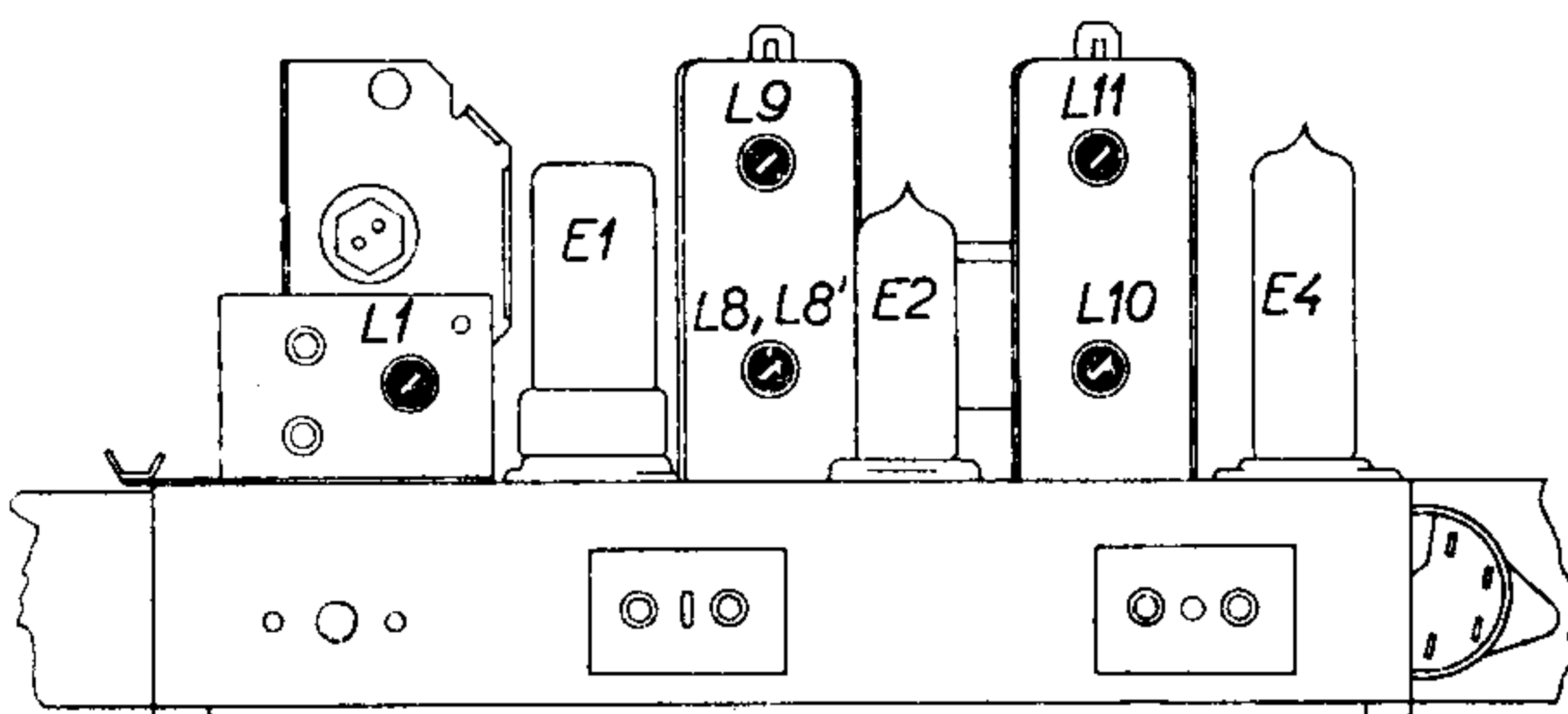
Sladování: AM mf: 452 kHz — sv [L_{11}, L_{10}, L_9, L_8 max.;] L_1 min. (volič šířky pásma v poloze „úzké
pásmo“)

vf: kv — 6 MHz • L_5, L_2 max.
15,3 MHz • C_6, C_3 max.

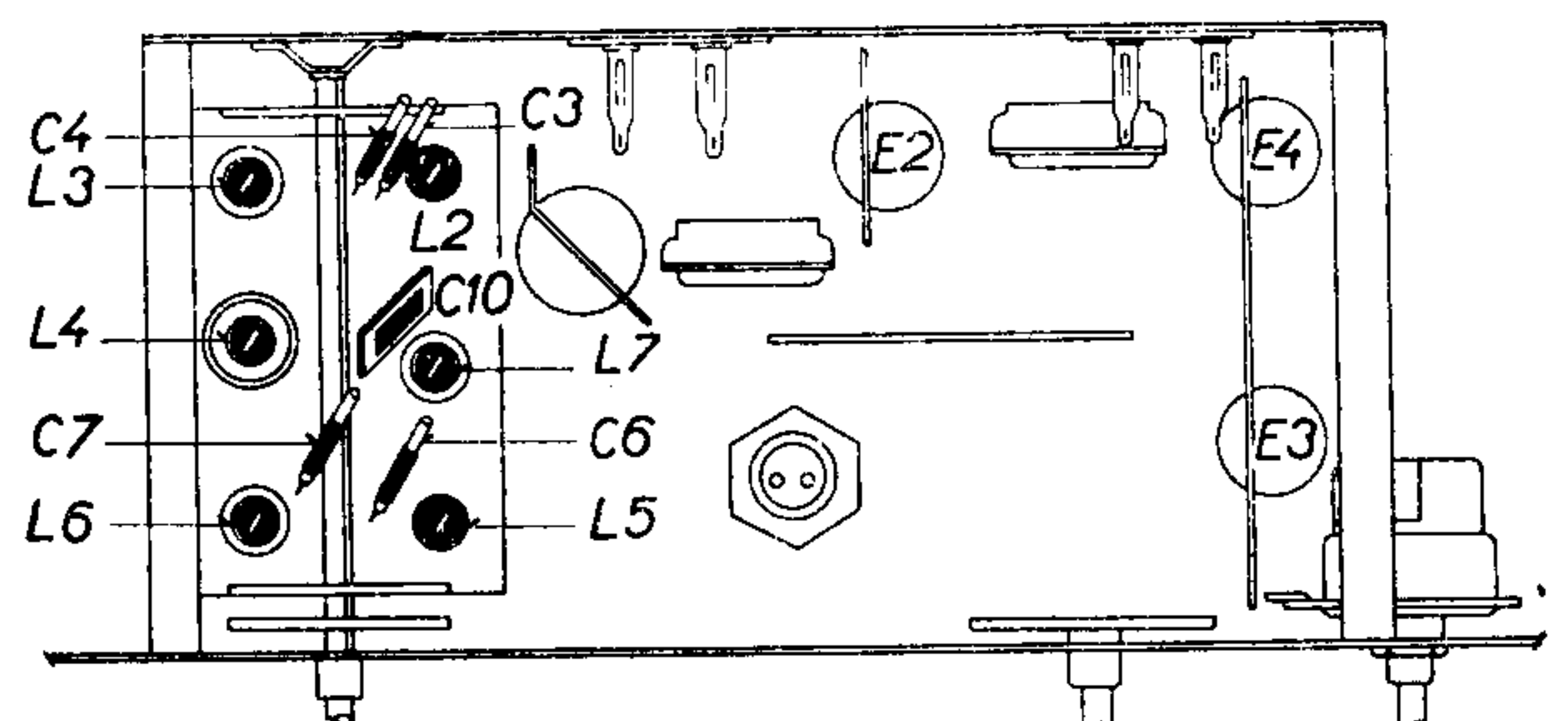
sv — 600 kHz • L_6, L_3 max.
1300 kHz • C_7, C_4 max.

dv — 160 kHz • L_7, L_4 max.
280 kHz • C_{10}^* max.

(* Ladí se odškrabáváním, jestliže jde o hrubý nesouhlas se sladovacím bodem.)

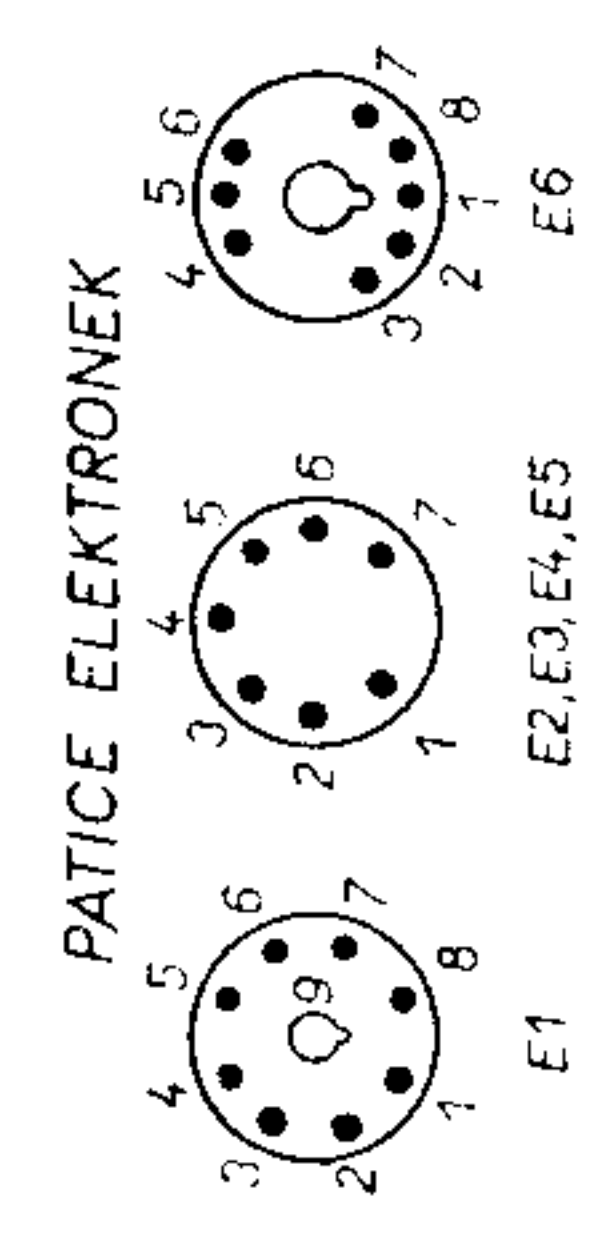
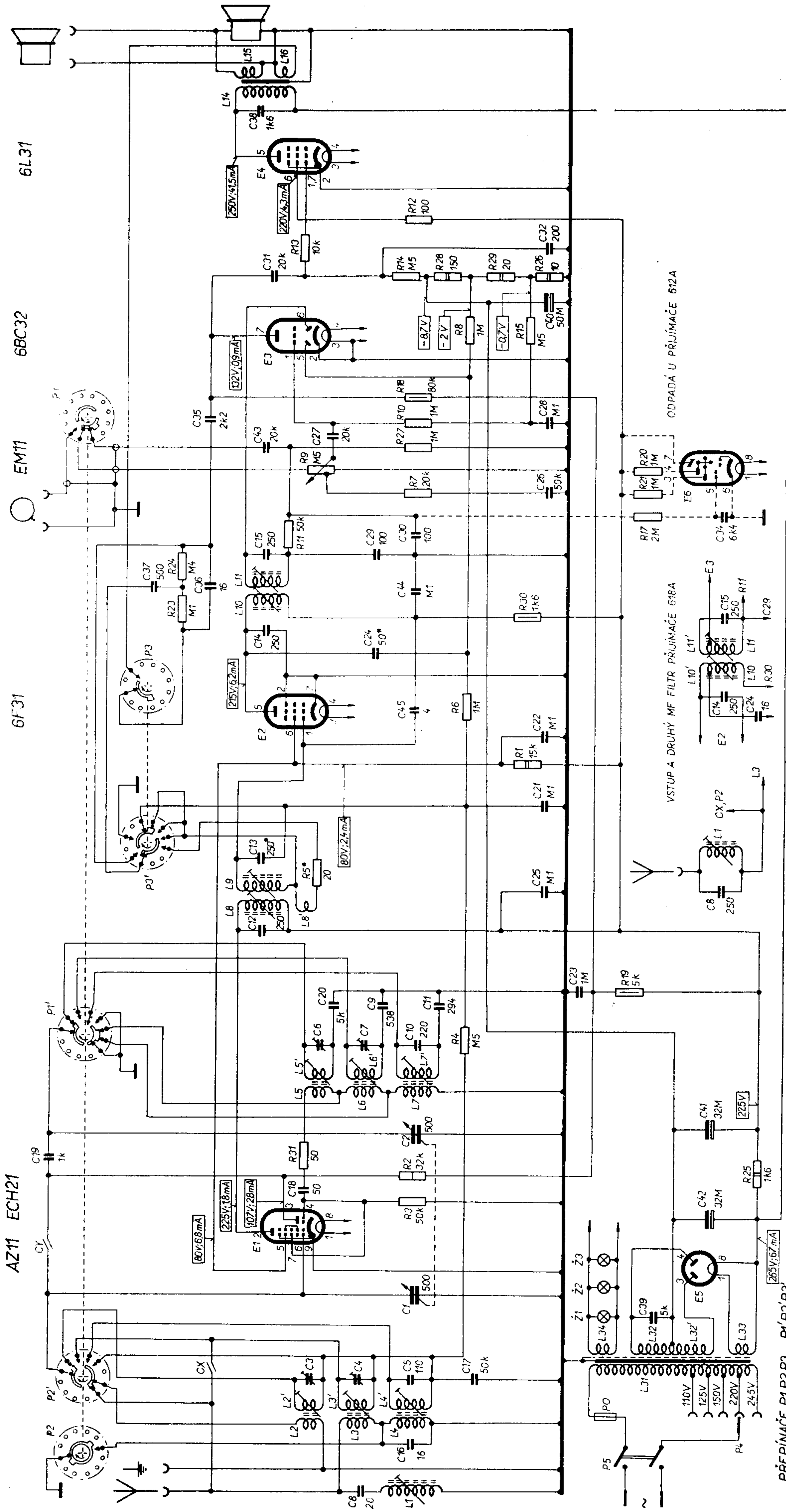


Sladovací prvky na šasi



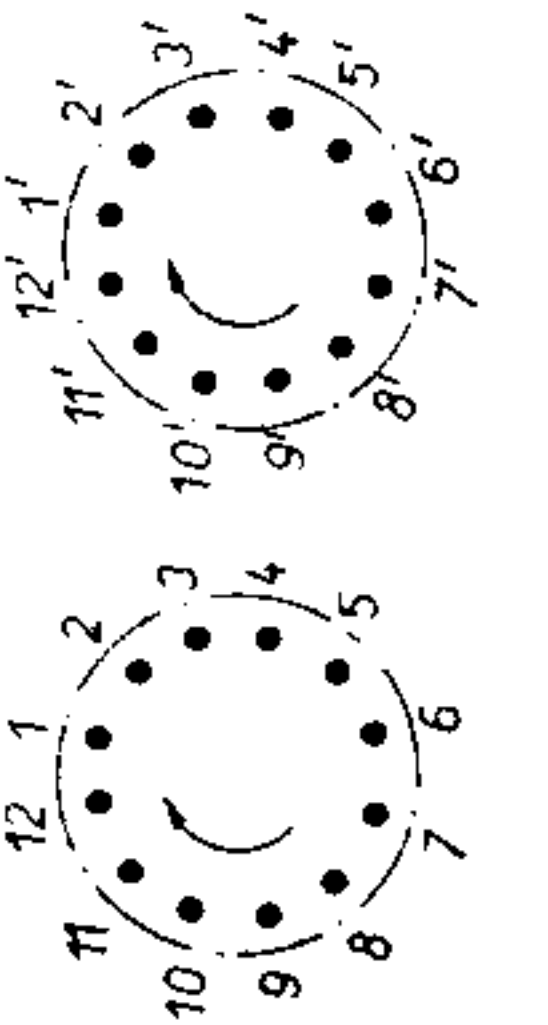
Sladovací prvky pod šasi

R	3, 2, 25, 31, 4, 19,	5,	1, 6,	30, 23, 24, 11, 17,	7, 21, 9, 20, 27, 10, 18,	8, 15,	14, 28, 29, 26, 13, 12,
C	8, 16,	3, 4, 5, 17, X, 38, 1,	Y, 42, 18,	6, 7, 10, 20, 9, 11, 23,	12, 25, 10,	21,	22, 45,
L	1,	2, 3, 4, 2', 3', 4', 31, 33, 34, 32, 32',	5, 6, 7, 10, 20, 9, 11, 23,	12, 25, 10,	21,	8, 8, 9,	40, 31, 32,



ROZSAHY	SPOJENÉ DOTEKY P1	SPOJENÉ DOTEKY P2	SPOJENÉ DOTEKY P3
KV	9-10, 1-2, 6-7-8,	—	3-4,
SV	9-10, 1-3', 7-8,	6-12,	3'-5', 10'-11',
DV	9-10, 1-4,	—	3'-6',
Ω	10-11, 1-4'-5',	—	3'-7', 1-10',

ROZSAHY	SPOJENÉ DOTEKY P1	SPOJENÉ DOTEKY P2	SPOJENÉ DOTEKY P3
KV	9-10, 1-2, 6-7-8,	—	3-4,
SV	9-10, 1-3', 7-8,	6-12,	3'-5', 10'-11',
DV	9-10, 1-4,	—	3'-6',
Ω	10-11, 1-4'-5',	—	3'-7', 1-10',



ODPADÁ U PŘIJÍMAČE 612A

VSTUP A DRUHÝ MF FILTR PŘIJÍMAČE 618A

PŘEPÍNAČE P1, P2, P3, P1', P2', P3'

Zapojení přijímačů 612A, 615A „DUNAJ“ a 618A „KRIVÁŇ“